

Wissenschaftliche Begleitung des Bundesprogramms „Integration durch Sport“

1. Zwischenbericht 2021
31. März 2021

Bundeslandspezifische
Auswertungen

Hessen



Kienbaum



Auswertungen der Formulare der Stützpunktvereine

Hessen – Zusammenfassung 2018 bis 2020

Die Stützpunktvereinsförderung in Hessen in den Jahren 2018 bis 2020 auf einen Blick

Auswertung Sachberichte Stützpunktvereine in Hessen 2018 bis 2020

In Hessen wurden in den Jahren 2018 bis 2020 insgesamt

248*

Stützpunktvereine gefördert.

Insgesamt wurden in allen Stützpunktvereinen in den Jahren 2018 bis 2020

793

Sportgruppen gefördert.

Neben den Sportangeboten wurden in den Jahren 2018 bis 2020

335

sonstige integrative Maßnahmen gefördert.

In allen Stützpunktvereinen wurden

über 4.200

Neumitglieder **explizit durch die geförderten IdS-Gruppen gewonnen.**

Von den durch IdS-Gruppen gewonnenen Neumitgliedern haben

im Jahr 2020 **59 Prozent** einen Migrationshintergrund,
im Jahr 2019 **58 Prozent** einen Migrationshintergrund,
im Jahr 2018 **62 Prozent** einen Migrationshintergrund.



An den Integrationsmaßnahmen der Stützpunktvereine haben Teilnehmerinnen und Teilnehmer mit Migrationshintergrund im Jahr 2020 im Umfang von circa 12.000 Personentagen, im Jahr 2019 im Umfang von circa 13.000 Personentagen, im Jahr 2018 im Umfang von circa 12.000 Personentagen teilgenommen.

Auswertungen der Formulare der Stützpunktvereine

Hessen – Detailauswertung 2018

In Hessen wurden im Jahr 2018 rund 241 Sportgruppen und 99 sonstige integrative Maßnahmen durch IdS gefördert

Auswertung Sachberichte Stützpunktvereine - Hessen 2018

241
Sportgruppen

Eckdaten zum IdS-Programm in den Stützpunktvereinen

In den 95 Stützpunktvereinen wurden insgesamt **241 Sportgruppen** durch IdS gefördert. Im Durchschnitt förderte ein Stützpunktverein somit etwa 2,5 Sportgruppen.

Daneben wurden in allen Stützpunktvereinen **99 weitere sonstige integrative Maßnahmen** über IdS gefördert, die über das sportliche Angebot des Vereins hinausgingen (durchschnittlich 2,4 sonstige integrative Maßnahmen je Verein).

99
sonstige integrative
Maßnahmen

über 1.600
Neumitglieder durch
IdS-Gruppen

In den Stützpunktvereinen konnten insgesamt **über 1.600 neue Mitglieder** durch IdS Sportgruppen gewonnen werden. Detaillierte Angaben zum Migrationshintergrund liegen dabei für 1.674 neue Mitglieder vor. Insgesamt hatten **1.038**, also knapp **62 Prozent** aller Neumitglieder, einen Migrationshintergrund. Im Durchschnitt erreichte also jeder Stützpunktverein 16 Neumitglieder durch die geförderten IdS Angebote. Der Median beträgt 12 Neumitglieder je Stützpunktverein durch IdS geförderte Angebote und zeigt die Spreizung zwischen den einzelnen Stützpunktvereinen (Maximum: 120 Neumitglieder, Minimum: 0 Neumitglieder).

Altersstruktur der durch IdS neu gewonnenen Mitglieder	Mitglieder mit Migrationshintergrund	Mitglieder ohne Migrationshintergrund
bis 14 Jahre	641	417
15 bis 26 Jahre	234	147
27 bis 40 Jahre	114	35
41 bis 60 Jahre	38	24
Über 60 Jahre	11	13

Gefördert durch:



aufgrund eines Beschlusses
des Deutschen Bundestages



Zu einem großen Teil bieten die Stützpunktvereine neben ihren regulären Angeboten im Rahmen von IdS auch besondere Maßnahmen für geflüchtete Personen an

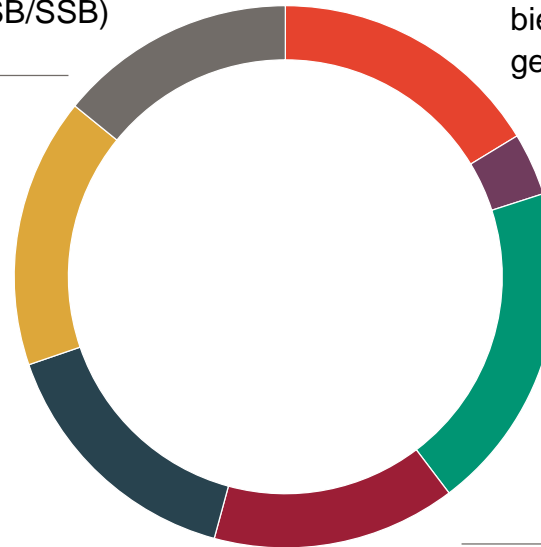
Auswertung Sachberichte Stützpunktvereine - Hessen 2018

Besondere Maßnahmen und Initiativen für geflüchtete Personen

72 % der Stützpunktvereine kooperieren im Rahmen der Arbeit mit geflüchteten Personen mit Sportorganisationen (z.B. Fachverbände, LSB, KSB/SSB)

82 % der Stützpunktvereine kooperieren im Rahmen der Arbeit mit geflüchteten Personen mit der Stadt/ Gemeinde/Kommune

79 % der Stützpunktvereine haben besondere Teilnahme- oder Mitgliedschaftsbeiträge (z.B. reduziert oder gefördert) für geflüchtete Personen



83 % der Stützpunktvereine bieten bietet sportliche Aktivitäten/Angebote für geflüchtete Personen an

19 % der Stützpunktvereine haben spezielle Mannschaften für geflüchtete Personen


100 % der Stützpunktvereine ermöglichen geflüchteten Personen an bestehenden sportlichen Aktivitäten/Angeboten teilzunehmen

74 % der Stützpunktvereine versuchen geflüchtete Personen für ein ehrenamtliches bzw. freiwilliges Engagement zu gewinnen

Wie viele Personen mit und ohne Migrationshintergrund haben sich im Jahr 2018 ehrenamtlich oder freiwillig in Stützpunktvereinen engagiert?


Auswertung Sachberichte Stützpunktvereine - Hessen 2018

Ehrenamtliches Engagement INSGESAMT



31% ohne Migrationshintergrund

14% mit Migrationshintergrund



39% ohne Migrationshintergrund

16% mit Migrationshintergrund

Ehrenamtliches Engagement der Personen mit Migrationshintergrund

Offizielles Amt

Gesamt: 140

davon 39 % weiblich, 61 % männlich

Gruppenhelfer/ Übungsleiter

Gesamt: 498

davon 41 % weiblich, 59 % männlich

Schiedsrichter / Kampfrichter

Gesamt: 149

davon 32 % weiblich, 68 % männlich

Organisation von Festen und Turnieren

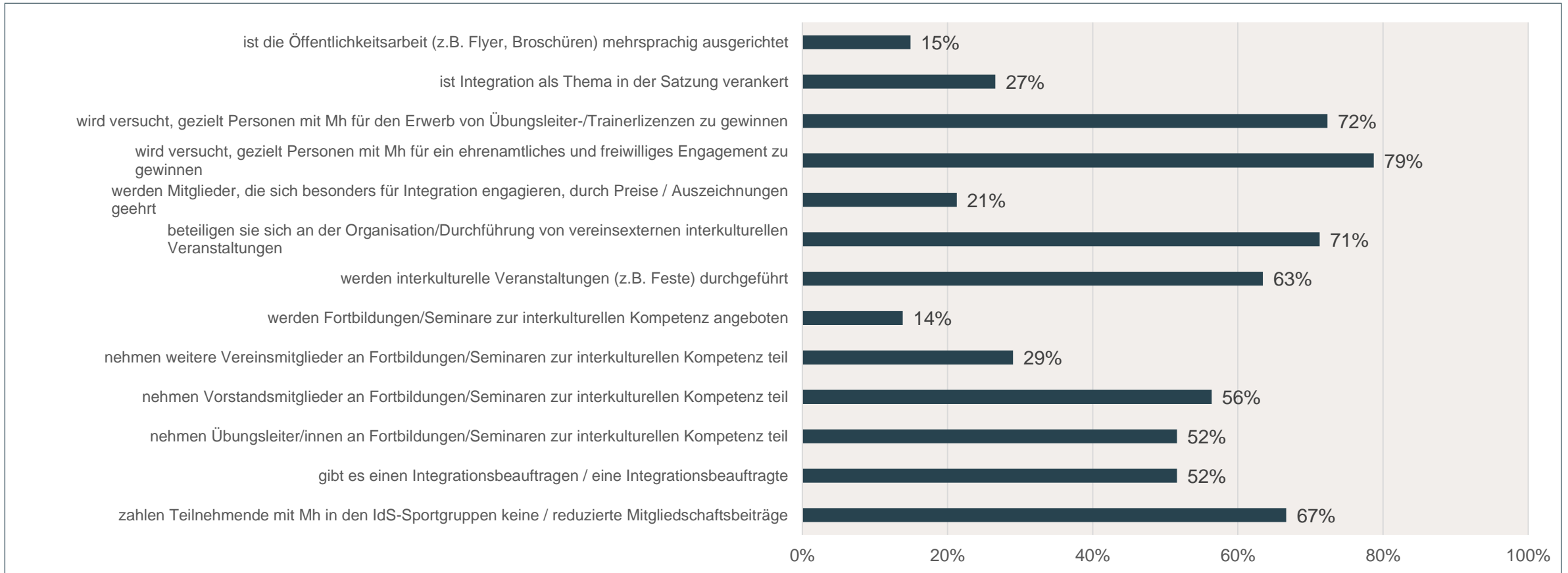
Gesamt: 1.083

davon 47 % weiblich, 53 % männlich



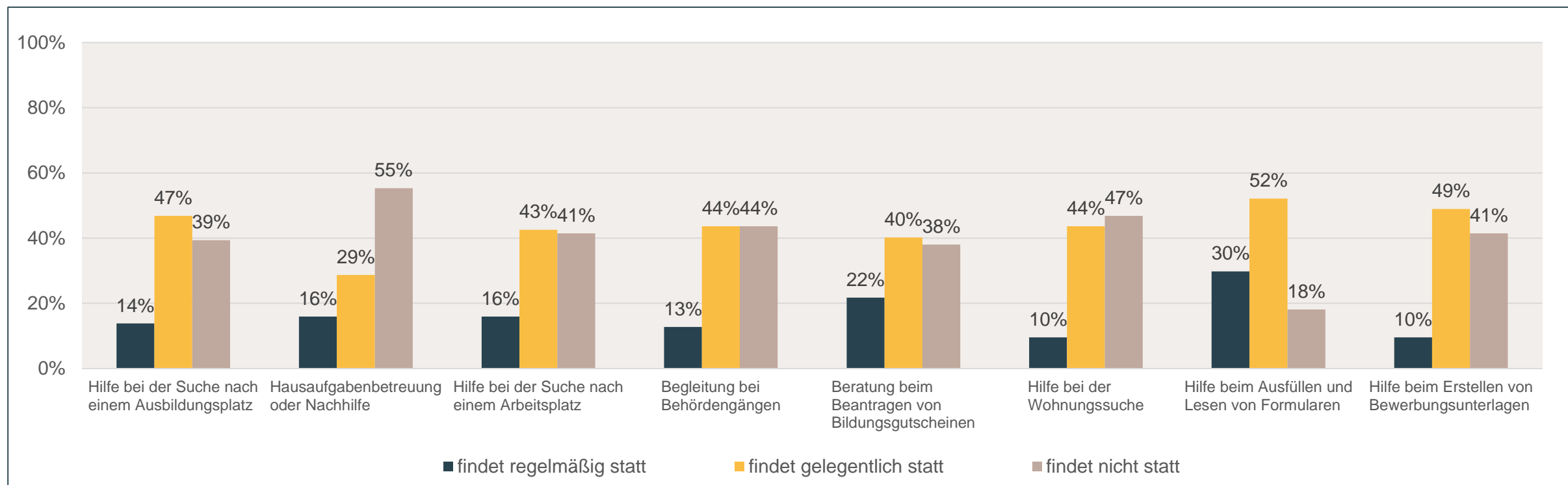
Rahmenbedingungen der Integrationsarbeit: In den 95 Stützpunktvereinen ...

Auswertung Sachberichte Stützpunktvereine - Hessen 2018



Rahmenbedingungen der Integrationsarbeit: Leistungen, die über den Trainings- und Übungsbetrieb hinausgehen

Auswertung Sachberichte Stützpunktvereine - Hessen 2018

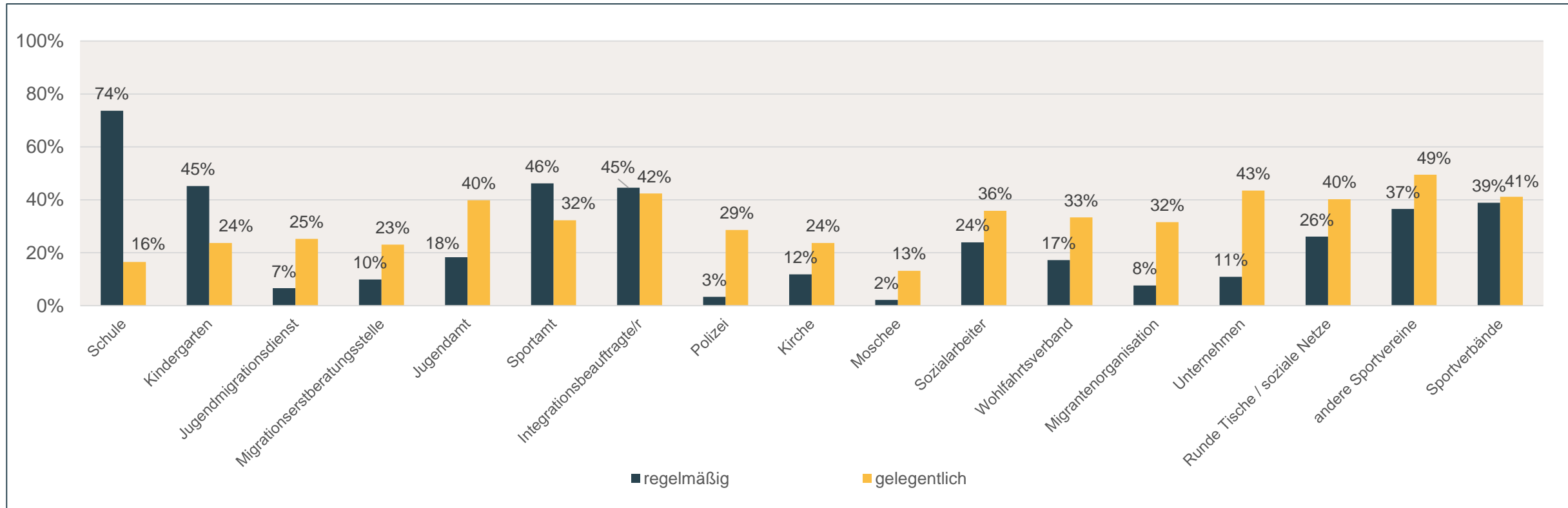


Die Stützpunktvereine unterstützen die Zielgruppe insbesondere beim Ausfüllen und Lesen von Formularen sowie beim Beantragen von Bildungsgutscheinen. Vergleichsweise selten bieten die Vereine eine Hausaufgabenbetreuung oder Nachhilfe an.



Kooperationspartnerschaften: Die 95 Stützpunktvereine arbeiten zusammen mit ...

Auswertung Sachberichte Stützpunktvereine - Hessen 2018



Die Stützpunktvereine kooperieren insbesondere mit Schulen, dem Sportamt, Integrationsbeauftragten, anderen Sportvereinen sowie Sportverbänden. Besonders selten bzw. unregelmäßig wird mit der Polizei und Moscheen zusammengearbeitet.



Auswertungen der Formulare der Stützpunktvereine

Hessen – Detailauswertung 2019

In Hessen wurden im Jahr 2019 rund 209 Sportgruppen und 61 sonstige integrative Maßnahmen durch IdS gefördert

Auswertung Sachberichte Stützpunktvereine - Hessen 2019

209
Sportgruppen

Eckdaten zum IdS-Programm in den Stützpunktvereinen

In den 69 Stützpunktvereinen wurden insgesamt **209 Sportgruppen** durch IdS gefördert. Im Durchschnitt förderte ein Stützpunktverein somit etwa 3 Sportgruppen.

Daneben wurden in allen Stützpunktvereinen **61 weitere sonstige integrative Maßnahmen** über IdS gefördert, die über das sportliche Angebot des Vereins hinausgingen (durchschnittlich rund eine sonstige integrative Maßnahmen je Verein).

61
sonstige integrative
Maßnahmen

über 1.600
Neumitglieder durch
IdS-Gruppen

In den Stützpunktvereinen konnten insgesamt **über 1.600 neue Mitglieder** durch IdS Sportgruppen gewonnen werden. Detaillierte Angaben zum Migrationshintergrund liegen dabei für 1.601 neue Mitglieder vor. Insgesamt hatten **932**, also knapp **58 Prozent** aller Neumitglieder, einen Migrationshintergrund. Im Durchschnitt erreichte also jeder Stützpunktverein 18 Neumitglieder durch die geförderten IdS Angebote. Der Median beträgt 12 Neumitglieder je Stützpunktverein durch IdS geförderte Angebote zeigt die große Spreizung zwischen den einzelnen Stützpunktvereinen (Maximum: 90 Neumitglieder, Minimum: 0 Neumitglieder).

Altersstruktur der durch IdS neu gewonnenen Mitglieder	Mitglieder mit Migrationshintergrund	Mitglieder ohne Migrationshintergrund
bis 14 Jahre	669	515
15 bis 26 Jahre	173	110
27 bis 40 Jahre	48	21
41 bis 60 Jahre	41	16
Über 60 Jahre	1	7



Zu einem großen Teil bieten die Stützpunktvereine neben ihren regulären Angeboten im Rahmen von IdS auch besondere Maßnahmen für geflüchtete Personen an

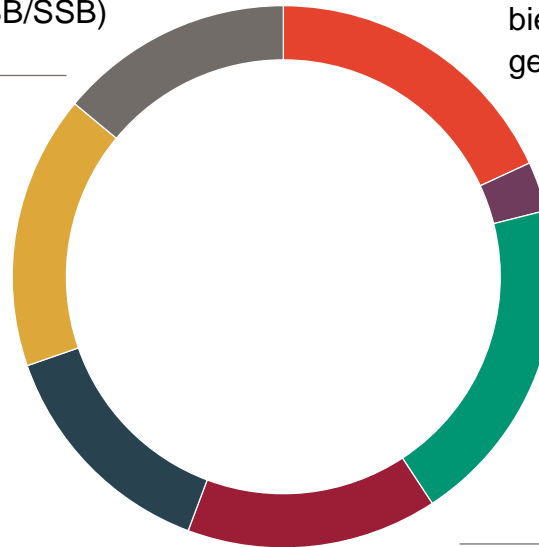
Auswertung Sachberichte Stützpunktvereine - Hessen 2019

Besondere Maßnahmen und Initiativen für geflüchtete Personen

71 % der Stützpunktvereine kooperieren im Rahmen der Arbeit mit geflüchteten Personen mit Sportorganisationen (z.B. Fachverbände, LSB, KSB/SSB)

83 % der Stützpunktvereine kooperieren im Rahmen der Arbeit mit geflüchteten Personen mit der Stadt/ Gemeinde/Kommune

71 % der Stützpunktvereine haben besondere Teilnahme- oder Mitgliedschaftsbeiträge (z.B. reduziert oder gefördert) für geflüchtete Personen



92 % der Stützpunktvereine bieten bietet sportliche Aktivitäten/Angebote für geflüchtete Personen an

15 % der Stützpunktvereine haben spezielle Mannschaften für geflüchtete Personen


100 % der Stützpunktvereine ermöglichen geflüchteten Personen an bestehenden sportlichen Aktivitäten/Angeboten teilzunehmen

76 % der Stützpunktvereine versuchen geflüchtete Personen für ein ehrenamtliches bzw. freiwilliges Engagement zu gewinnen

Wie viele Personen mit und ohne Migrationshintergrund haben sich im Jahr 2019 ehrenamtlich oder freiwillig in Stützpunktvereinen engagiert?


Auswertung Sachberichte Stützpunktvereine - Hessen 2019

Ehrenamtliches Engagement INSGESAMT



31% ohne Migrationshintergrund

13% mit Migrationshintergrund



39% ohne Migrationshintergrund

17% mit Migrationshintergrund

Ehrenamtliches Engagement der Personen mit Migrationshintergrund

Offizielles Amt

Gesamt: 88
davon 38 % weiblich, 63 % männlich

Gruppenhelfer/ Übungsleiter

Gesamt: 363
davon 44 % weiblich, 56 % männlich

Schiedsrichter / Kampfrichter

Gesamt: 113
davon 24 % weiblich, 76 % männlich

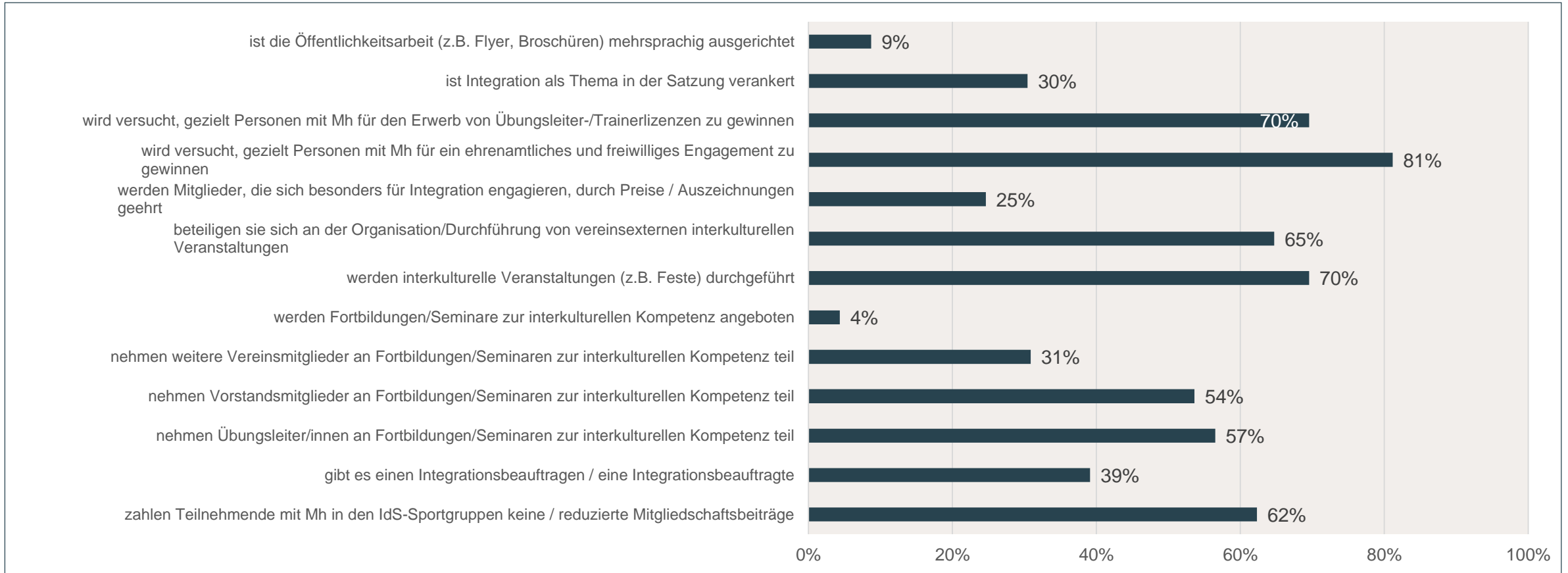
Organisation von Festen und Turnieren

Gesamt: 1130
davon 48 % weiblich, 52 % männlich



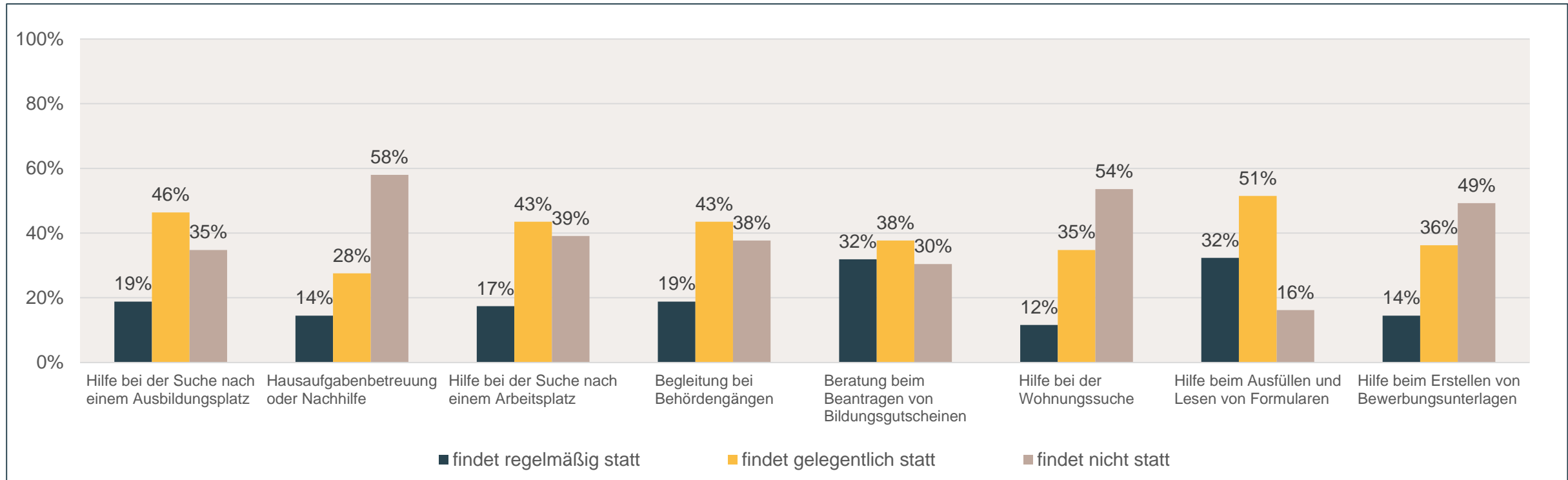
Rahmenbedingungen der Integrationsarbeit: In den 69 Stützpunktvereinen ...

Auswertung Sachberichte Stützpunktvereine - Hessen 2019



Rahmenbedingungen der Integrationsarbeit: Leistungen, die über den Trainings- und Übungsbetrieb hinausgehen

Auswertung Sachberichte Stützpunktvereine - Hessen 2019

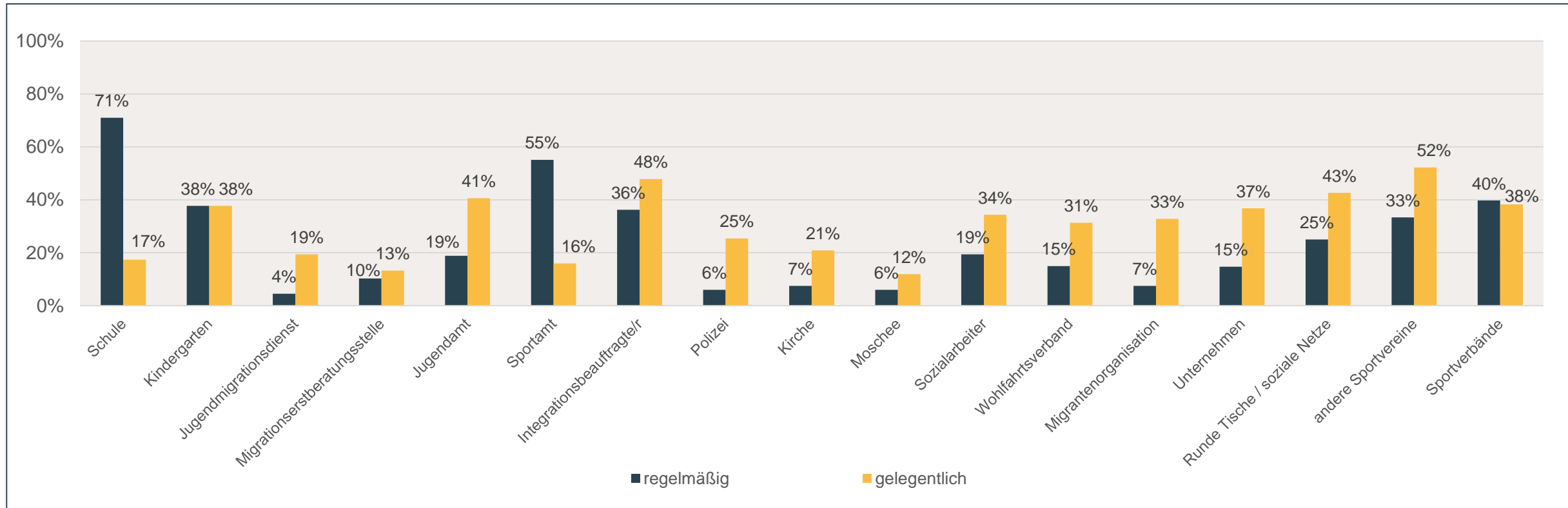


Im Vergleich zum Vorjahr unterstützten die Stützpunktvereine die Zielgruppe 2019 häufiger bei der Suche nach einem Ausbildungsplatz/ Arbeitsplatz und Begleiteten diese regelmäßiger bei Behördengängen. Eine Beratung beim Beantragen von Bildungsgutscheinen sowie die Hilfe bei der Wohnungssuche erfolgte seltener.



Kooperationspartnerschaften: Die 69 Stützpunktvereine arbeiten zusammen mit ...

Auswertung Sachberichte Stützpunktvereine - Hessen 2019



Im Vergleich zum Vorjahr kooperierten die Vereine 2019 häufiger mit Kindergärten, Jugendmigrationsdiensten, Integrationsbeauftragten, der Kirche sowie regelmäßiger mit Sportämtern. Mit anderen Sportvereinen, Jugendmigrationsdiensten, der Migrationserstberatungsstelle, Sozialarbeitern und Unternehmen fanden im Vergleich weniger regelmäßig bzw. häufig Kooperationen statt.



Auswertungen der Formulare der Stützpunktvereine

Hessen – Detailauswertung 2020

Bei der Bewertung der Zahlen für 2020 sind die gravierenden Auswirkungen der COVID-19-Pandemie ab März 2020 zu berücksichtigen, in Folge derer der organisierte Sport in Deutschland erheblichen Einschränkungen ausgesetzt war.

In Hessen wurden im Jahr 2020 rund 257 Sportgruppen und 45 sonstige integrative Maßnahmen durch IdS gefördert

Auswertung Sachberichte Stützpunktvereine - Hessen 2020

257
Sportgruppen

Eckdaten zum IdS-Programm in den Stützpunktvereinen

In den 84 Stützpunktvereinen wurden insgesamt **257 Sportgruppen** durch IdS gefördert. Im Durchschnitt förderte ein Stützpunktverein somit etwa 3 Sportgruppen.

Daneben wurden in allen Stützpunktvereinen **45 weitere sonstige integrative Maßnahmen** über IdS gefördert, die über das sportliche Angebot des Vereins hinausgingen (durchschnittlich etwa 0,5 sonstige integrative Maßnahmen je Verein).

45
sonstige integrative
Maßnahmen

über 1.400
Neumitglieder durch
IdS-Gruppen

In den Stützpunktvereinen konnten insgesamt **über 1.400 neue Mitglieder** durch IdS Sportgruppen gewonnen werden. Detaillierte Angaben zum Migrationshintergrund liegen dabei für 1360 neue Mitglieder vor. Insgesamt hatten **802**, also knapp **59 Prozent** aller Neumitglieder, einen Migrationshintergrund. Im Durchschnitt erreichte also jeder Stützpunktverein 17 Neumitglieder durch die geförderten IdS Angebote. Der Median beträgt 13 Neumitglieder je Stützpunktverein durch IdS geförderte Angebote und zeigt die **große Spreizung** zwischen den einzelnen Stützpunktvereinen (Maximum: 85 Neumitglieder, Minimum: 0 Neumitglieder).

Altersstruktur der durch IdS neu gewonnenen Mitglieder	Mitglieder mit Migrationshintergrund	Mitglieder ohne Migrationshintergrund
bis 14 Jahre	468	334
15 bis 26 Jahre	161	113
27 bis 40 Jahre	117	68
41 bis 60 Jahre	49	34
Über 60 Jahre	7	9

Zu einem großen Teil bieten die Stützpunktvereine neben ihren regulären Angeboten im Rahmen von IdS auch besondere Maßnahmen für geflüchtete Personen an

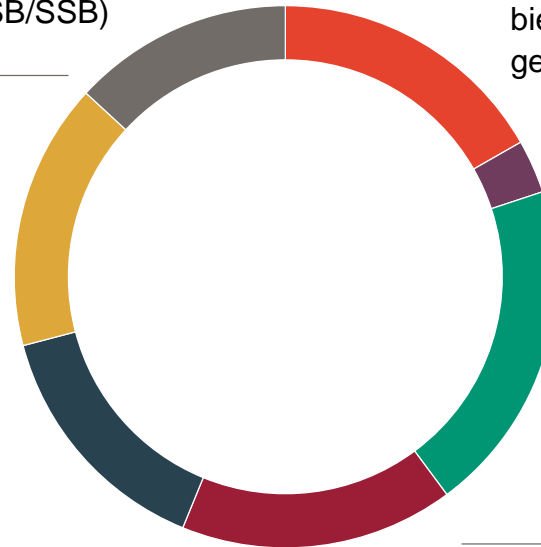
Auswertung Sachberichte Stützpunktvereine - Hessen 2020

Besondere Maßnahmen und Initiativen für geflüchtete Personen

66 % der Stützpunktvereine kooperieren im Rahmen der Arbeit mit geflüchteten Personen mit Sportorganisationen (z.B. Fachverbände, LSB, KSB/SSB)

80 % der Stützpunktvereine kooperieren im Rahmen der Arbeit mit geflüchteten Personen mit der Stadt/ Gemeinde/Kommune

74 % der Stützpunktvereine haben besondere Teilnahme- oder Mitgliedschaftsbeiträge (z.B. reduziert oder gefördert) für geflüchtete Personen



84% der Stützpunktvereine bieten sportliche Aktivitäten/Angebote für geflüchtete Personen an

16 % der Stützpunktvereine haben spezielle Mannschaften für geflüchtete Personen

100 % der Stützpunktvereine ermöglichen geflüchteten Personen an bestehenden sportlichen Aktivitäten/Angeboten teilzunehmen

82 % der Stützpunktvereine versuchen geflüchtete Personen für ein ehrenamtliches bzw. freiwilliges Engagement zu gewinnen

Wie viele Personen mit und ohne Migrationshintergrund haben sich im Jahr 2020 ehrenamtlich oder freiwillig in Stützpunktvereinen engagiert?

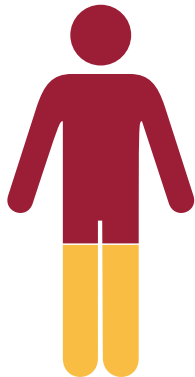
Auswertung Sachberichte Stützpunktvereine - Hessen 2020

Ehrenamtliches Engagement INSGESAMT



33% ohne Migrationshintergrund

12% mit Migrationshintergrund



35% ohne Migrationshintergrund

20% mit Migrationshintergrund

Ehrenamtliches Engagement der Personen mit Migrationshintergrund

Offizielles Amt

Gesamt: 122

davon 26 % weiblich, 74 % männlich

Gruppenhelfer/ Übungsleiter

Gesamt: 522

davon 45 % weiblich, 55 % männlich

Schiedsrichter / Kampfrichter

Gesamt: 111

davon 21 % weiblich, 79 % männlich

Organisation von Festen und Turnieren

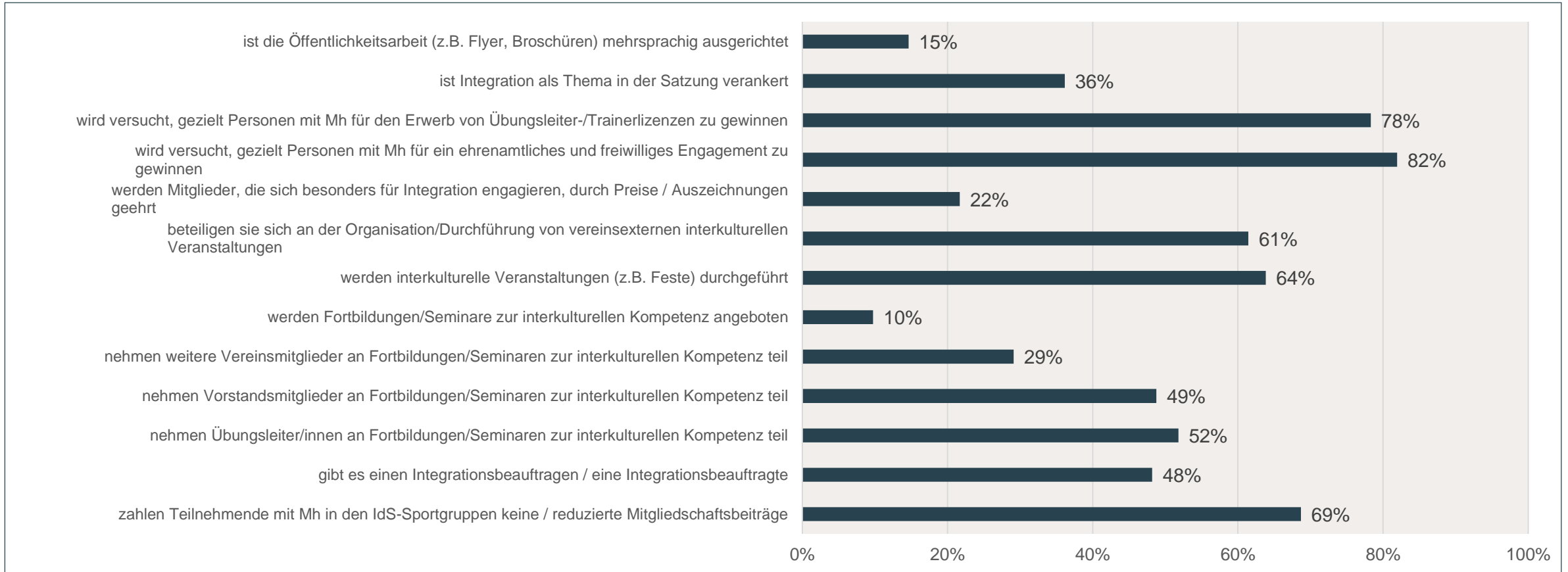
Gesamt: 1.032

davon 43 % weiblich, 57 % männlich



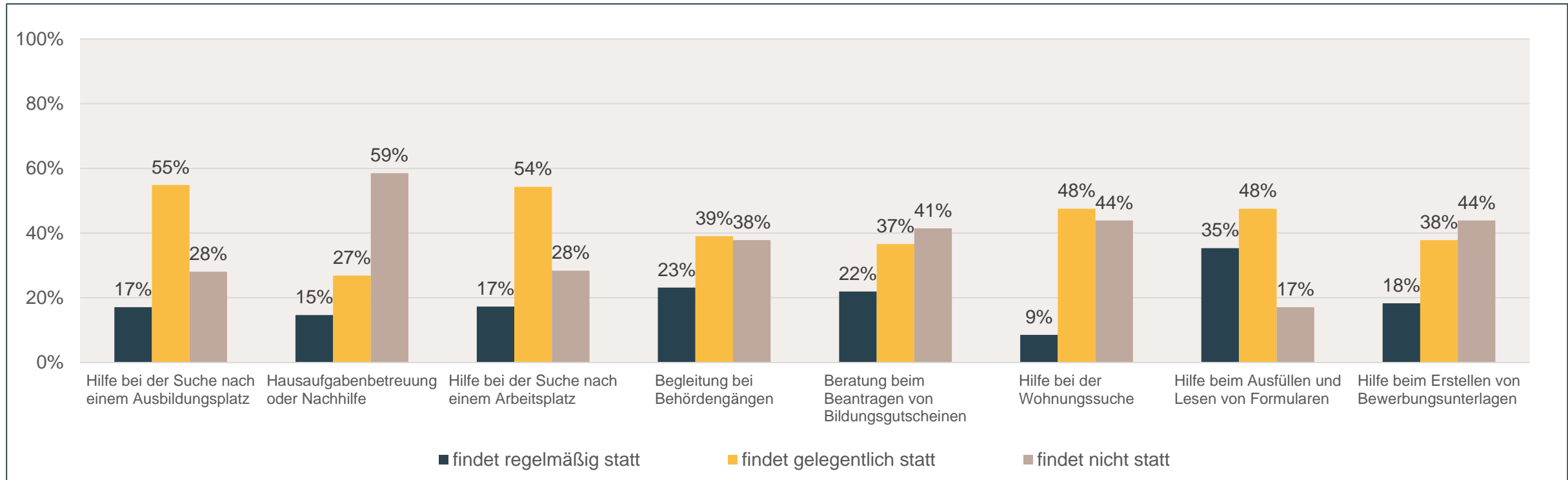
Rahmenbedingungen der Integrationsarbeit: In den 84 Stützpunktvereinen ...

Auswertung Sachberichte Stützpunktvereine - Hessen 2020



Rahmenbedingungen der Integrationsarbeit: Leistungen, die über den Trainings- und Übungsbetrieb hinausgehen

Auswertung Sachberichte Stützpunktvereine - Hessen 2020

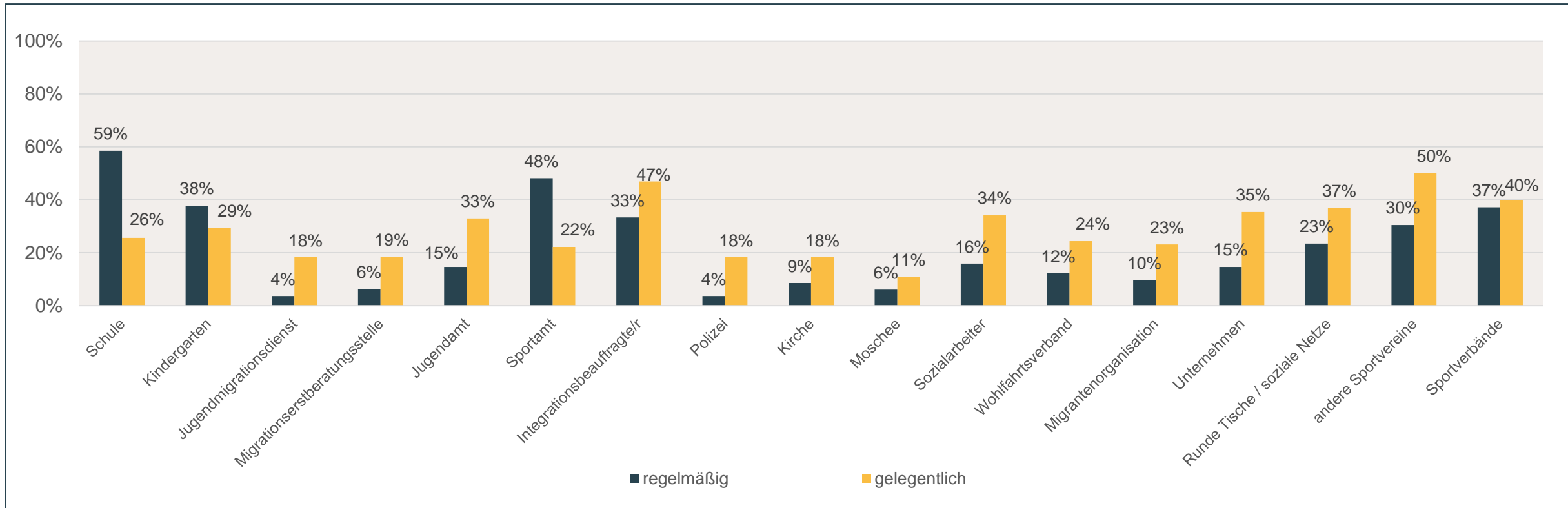


Im Vergleich zum Vorjahr unterstützen die Vereine die Zielgruppe 2020 häufiger bei der Suche nach einem Arbeitsplatz sowie beim Erstellen von Bewerbungsunterlagen. Beim Beantragen von Bildungsgutscheinen helfen die Stützpunktvereine seltener als im Vorjahr.



Kooperationspartnerschaften: Die 84 Stützpunktvereine arbeiten zusammen mit ...

Auswertung Sachberichte Stützpunktvereine - Hessen 2020



Im Vergleich zum Vorjahr kooperieren die Stützpunktvereine 2020 mit sämtlichen Partnern geringfügig seltener bzw. unregelmäßiger. Nach wie vor wird besonders eng mit Schulen, dem Sportamt, anderen Sportvereinen und Sportverbänden zusammengearbeitet. Mit den Jugendmigrationsdiensten, Migrationserstberatungsstellen, der Polizei sowie religiösen Institutionen wird besonders selten kooperiert.



Judith Michels Senior Manager

Kienbaum Consultants International GmbH
Hopfenmarkt 33
20457 Hamburg
Deutschland

ids@kienbaum.de

Kienbaum

